



Estado Analítico del egresos	



H. Ayuntamiento de Coquimatlan
Administración 2018-2021



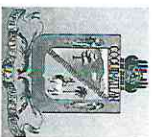


MUNICIPIO DE COQUIMATLÁN, COL.
Sistema Integral de Contabilidad Gubernamental
ESTADO ANALÍTICO DEL EJERCICIO DEL PRESUPUESTO DE EGRESOS
DEL 1 DE OCTUBRE AL 31 DE OCTUBRE DE 2020

Análisis por: Fuente de Financiamiento -- Objeto del Gasto

Clave Presupuestaria Descripción
FF-Of-RF-Cap-Con-PGen-PEsp

	Apr Oct-Oct	AVR Oct-Oct	Dpc Oct-Oct	Dev Oct-Oct	Pag Oct-Oct	SEj Oct-Oct
01						
NO ETIQUETADO	5,834,132.37	-609,016.87	705,709.54	4,519,405.96	4,300,814.01	705,709.54
01 01 RECURSOS FISCALES	5,769,897.87	-527,532.67	727,121.04	4,515,244.16	4,296,652.21	727,121.04
01 01 01 RECURSOS PROPIOS	5,769,897.87	-527,532.67	727,121.04	4,515,244.16	4,296,652.21	727,121.04
01 01 01 1 0 0 SERVICIOS PERSONALES	2,965,810.36	19,545.11	21,468.50	2,963,886.97	2,857,923.74	21,468.50
01 01 01 1 1 0 0 REMUNERACIONES AL PERSONAL DE CARACTER PERMANENTE	1,684,899.71	-60,168.26	0.00	1,624,731.45	1,624,731.45	0.00
01 01 01 1 1 3 0 SUELDOS BASE AL PERSONAL PERMANENTE	1,684,899.71	-60,168.26	0.00	1,624,731.45	1,624,731.45	0.00
01 01 01 1 1 3 1 SUELDO	1,115,721.53	18,221.15	0.00	1,133,942.68	1,133,942.68	0.00
01 01 01 1 1 3 2 SOBRE SUELDO	405,267.95	-51,579.96	0.00	353,687.99	353,687.99	0.00
01 01 01 1 1 3 3 QUINQUENIOS	163,910.23	-26,809.45	0.00	137,100.78	137,100.78	0.00
01 01 01 1 3 0 0 REMUNERACIONES ADICIONALES Y ESPECIALES	284,789.42	-15,412.75	21,468.50	247,908.17	247,908.17	21,468.50
01 01 01 1 3 2 0 PRIMAS DE VACACIONES, DOMINICAL Y GRATIFICACIÓN DE FIN DE AÑO	23,737.00	12,532.74	21,411.50	14,858.24	14,858.24	21,411.50
01 01 01 1 3 2 1 PRIMA VACACIONAL	13,737.00	-13,737.00	0.00	0.00	0.00	0.00
01 01 01 1 3 2 3 PRIMA DE RIESGO	10,000.00	-2,000.00	0.00	8,000.00	8,000.00	0.00
01 01 01 1 3 2 5 AGUINALDO	0.00	6,858.24	0.00	6,858.24	6,858.24	0.00
01 01 01 1 3 2 7 CUESTA ENERO	0.00	21,411.50	21,411.50	0.00	0.00	21,411.50
01 01 01 1 3 4 0 COMPENSACIONES	261,052.42	-27,945.49	57.00	233,049.93	233,049.93	57.00
01 01 01 1 3 4 1 COMPENSACIONES	261,052.42	-37,371.59	57.00	223,623.83	223,623.83	57.00
01 01 01 1 3 4 2 ESTÍMULOS ESPECIALES	0.00	9,426.10	0.00	9,426.10	9,426.10	0.00
01 01 01 1 4 0 0 SEGURIDAD SOCIAL	156,725.37	139,491.92	0.00	296,217.29	193,488.55	0.00
01 01 01 1 4 1 0 APORTACIONES DE SEGURIDAD SOCIAL	156,725.37	139,491.92	0.00	296,217.29	193,488.55	0.00
01 01 01 1 4 1 1 CUOTAS AL IMSS	112,679.05	145,445.62	0.00	258,124.67	155,395.93	0.00
01 01 01 1 4 1 2 PREVISIÓN SOCIAL MÚLTIPLE	44,046.32	-5,953.70	0.00	38,092.62	38,092.62	0.00
01 01 01 1 5 0 0 OTRAS PRESTACIONES SOCIALES Y ECONOMICAS	679,372.43	-39,704.93	0.00	639,667.50	636,433.01	0.00
01 01 01 1 5 1 0 CUOTAS PARA EL FONDO DE AHORRO Y FONDO DE TRABAJO	200,219.89	59,293.04	0.00	259,512.93	256,278.44	0.00
01 01 01 1 5 1 1 FONDO DE AHORRO	48,804.57	-6,427.99	0.00	42,376.58	42,376.58	0.00
01 01 01 1 5 1 2 FONDO DE PENSIONES	109,415.32	65,721.03	0.00	175,136.35	171,901.86	0.00
01 01 01 1 5 1 3 LAUDOS	42,000.00	0.00	0.00	42,000.00	42,000.00	0.00
01 01 01 1 5 4 0 PRESTACIONES CONTRACTUALES	479,152.54	-98,997.97	0.00	380,154.57	380,154.57	0.00
01 01 01 1 5 4 3 APOYO PARA ADQUISICIÓN DE LENTES	1,323.48	-1,323.48	0.00	0.00	0.00	0.00
01 01 01 1 5 4 9 AYUDA DE TRANSPORTE	82,393.20	-12,705.34	0.00	69,687.86	69,687.86	0.00
01 01 01 1 5 4 10 AYUDA PARA RENTA	67,364.86	-9,106.22	0.00	58,258.64	58,258.64	0.00
01 01 01 1 5 4 17 BECAS	32,827.37	-3,610.28	0.00	29,217.09	29,217.09	0.00
01 01 01 1 5 4 24 BONO DE ASISTENCIA PERFECTA	135,647.96	-20,357.49	0.00	115,290.47	115,290.47	0.00
01 01 01 1 5 4 25 BONO DE CUMPLEANOS	2,100.00	-1,400.00	0.00	700.00	700.00	0.00
01 01 01 1 5 4 26 BONO DE EFICIENCIA	0.00	-34,212.00	0.00	-34,212.00	-34,212.00	0.00
01 01 01 1 5 4 29 BONO DE LA SECRETARIA	0.00	13,622.40	0.00	13,622.40	13,622.40	0.00



MUNICIPIO DE COQUIMATLAN, COL.
Sistema Integral de Contabilidad Gubernamental
ESTADO ANALITICO DEL EJERCICIO DEL PRESUPUESTO DE EGRESOS

DEL 1 DE OCTUBRE AL 31 DE OCTUBRE DE 2020

Análisis por: Fuente de Financiamiento -- Objeto del Gasto

Clave	Presupuestaria	Descripción	FF-Of-RF-Cap-Con-PGen-PEsp	Apr Oct-Oct	AVR Oct-Oct	DPC Oct-Oct	Dev Oct-Oct	Pag Oct-Oct	SÉje Oct-Oct
01 01 01	1 5 4 32	BONO DIA DE LA MADRE		0.00	29,211.78	0.00	29,211.78	29,211.78	0.00
01 01 01	1 5 4 35	BONO DIA DEL PADRE		0.00	-14,716.62	0.00	-14,716.62	-14,716.62	0.00
01 01 01	1 5 4 36	BONO ECONÓMICO PARA LA FERIA		24,329.25	-24,329.25	0.00	0.00	0.00	0.00
01 01 01	1 5 4 46	CANASTA BÁSICA		125,617.12	-16,981.56	0.00	108,635.56	108,635.56	0.00
01 01 01	1 5 4 54	GUARDERIA		7,549.30	-3,089.91	0.00	4,459.39	4,459.39	0.00
01 01 01	1 7 0 0	PAGO DE ESTIMULOS A SERVIDORES PUBLICOS		160,023.43	-4,660.87	0.00	155,362.56	155,362.56	0.00
01 01 01	1 7 1 0	ESTÍMULOS		160,023.43	-4,660.87	0.00	155,362.56	155,362.56	0.00
01 01 01	1 7 1 1	GASTOS DE REPRESENTACIÓN		160,023.43	-4,660.87	0.00	155,362.56	155,362.56	0.00
01 01 01	2 0 0 0	MATERIALES Y SUMINISTROS		172,283.24	40,234.37	0.00	212,517.61	69,403.90	0.00
01 01 01	2 1 0 0	MATERIALES DE ADMINISTRACION, EMISION DE DOCUMENTOS Y ARTICULOS OFICIALES		36,909.28	-8,101.15	0.00	28,808.13	33,992.01	0.00
01 01 01	2 1 1 0	MATERIALES, ÚTILES Y EQUIPOS MENORES DE OFICINA		36,909.28	-8,101.15	0.00	28,808.13	33,992.01	0.00
01 01 01	2 1 1 1	MATERIAL Y ÚTILES DE OFICINA		32,581.40	-11,663.38	0.00	20,918.02	15,375.06	0.00
01 01 01	2 1 1 2	MATERIAL DE LIMPIEZA		0.00	2,077.00	0.00	2,077.00	9,696.87	0.00
01 01 01	2 1 1 3	MATERIAL DE IMPRESIÓN Y REPRODUCCIÓN		1,148.40	272.11	0.00	1,420.51	2,499.51	0.00
01 01 01	2 1 1 4	MATERIALES Y ÚTILES DE IMPRESIÓN		3,179.48	1,213.12	0.00	4,392.60	6,420.57	0.00
01 01 01	2 4 0 0	MATERIALES Y ARTICULOS DE CONSTRUCCION Y DE REPARACION		4,982.16	8,635.01	0.00	13,617.17	11,586.59	0.00
01 01 01	2 4 6 0	MATERIAL ELÉCTRICO Y ELECTRÓNICO		4,982.16	8,635.01	0.00	13,617.17	11,586.59	0.00
01 01 01	2 4 6 1	MATERIAL ELÉCTRICO Y ELECTRÓNICO PARA OFICINAS ADMINISTRATIVAS		537.97	3,175.69	0.00	3,713.66	3,296.66	0.00
01 01 01	2 4 6 2	MATERIAL ELÉCTRICO PARA EL SISTEMA DE ALUMBRADO PÚBLICO		4,444.19	5,459.32	0.00	9,903.51	8,289.93	0.00
01 01 01	2 5 0 0	PRODUCTOS QUÍMICOS, FARMACEUTICOS Y DE LABORATORIO		3,795.00	-2,120.50	0.00	1,674.50	8,835.64	0.00
01 01 01	2 5 2 0	FERTILIZANTES, PESTICIDAS Y OTROS AGROQUÍMICOS		3,795.00	-2,385.00	0.00	1,410.00	1,410.00	0.00
01 01 01	2 5 2 1	HERBICIDAS Y PLAGUICIDAS.		3,795.00	-2,385.00	0.00	1,410.00	1,410.00	0.00
01 01 01	2 5 3 0	MEDICINAS Y PRODUCTOS FARMACÉUTICOS		0.00	264.50	0.00	264.50	7,425.64	0.00
01 01 01	2 5 3 1	MEDICINAS Y PRODUCTOS FARMACÉUTICOS DE APLICACIÓN HUMANA Y ANIMAL.		0.00	264.50	0.00	264.50	7,425.64	0.00
01 01 01	2 6 0 0	COMBUSTIBLES, LUBRICANTES Y ADITIVOS		106,729.14	56,853.17	0.00	163,582.31	7,602.82	0.00
01 01 01	2 6 1 0	COMBUSTIBLES, LUBRICANTES Y ADITIVOS		106,729.14	56,853.17	0.00	163,582.31	7,602.82	0.00
01 01 01	2 6 1 1	GASOLINA		106,729.14	56,853.17	0.00	163,582.31	7,602.82	0.00
01 01 01	2 7 0 0	VESTUARIO, BLANCOS, PRENDAS DE PROTECCION Y ARTICULOS DEPORTIVOS		11,292.67	-9,897.10	0.00	1,395.57	4,437.68	0.00
01 01 01	2 7 2 0	PRENDAS DE SEGURIDAD Y PROTECCIÓN PERSONAL		11,292.67	-9,897.10	0.00	1,395.57	4,437.68	0.00
01 01 01	2 7 2 1	ROPA Y EQUIPO DE SEGURIDAD		11,292.67	-9,897.10	0.00	1,395.57	4,437.68	0.00
01 01 01	2 9 0 0	HERRAMIENTAS, REFACCIONES Y ACCESORIOS MENORES		8,574.99	-5,135.06	0.00	3,439.93	2,949.16	0.00
01 01 01	2 9 4 0	REFACCIONES Y ACCESORIOS MENORES DE EQUIPO DE		0.00	2,645.43	0.00	2,645.43	2,645.43	0.00

Fecha: 06/11/2020 11:02:19 a.m.

Apr: Aprobado, AVR: Ampliaciones/Reducciones, DPC: Disponible para Comprometer, Dev: Devengado, Pag: Pagado, SÉje: Sub Ejercicio



MUNICIPIO DE COQUIMATLAN, COL.
Sistema Integral de Contabilidad Gubernamental
ESTADO ANALITICO DEL EJERCICIO DEL PRESUPUESTO DE EGRESOS

DEL 1 DE OCTUBRE AL 31 DE OCTUBRE DE 2020

Análisis por: Fuente de Financiamiento -- Objeto del Gasto

Clave Presupuestaria	Descripción	Apr Oct-Oct	AVR Oct-Oct	DPC Oct-Oct	Dev Oct-Oct	Pag Oct-Oct	SEje Oct-Oct
01 01 01	2 9 4 1	0.00	2,645.43	0.00	2,645.43	2,645.43	0.00
CÓMPUTO Y TECNOLOGÍAS DE LA INFORMACIÓN							
REFACCIONES Y ACCESORIOS MENORES PARA EQUIPOS DE							
CÓMPUTO							
01 01 01	2 9 6 0	8,574.99	-8,214.99	0.00	360.00	197.23	0.00
REFACCIONES Y ACCESORIOS MENORES DE EQUIPO DE							
TRANSPORTE							
01 01 01	2 9 6 1	8,574.99	-8,214.99	0.00	360.00	197.23	0.00
REFACCIONES Y ACCESORIOS MENORES DE EQUIPO DE							
TRANSPORTE							
01 01 01	2 9 9 0	0.00	434.50	0.00	434.50	106.50	0.00
REFACCIONES Y ACCESORIOS MENORES OTROS BIENES							
MUEBLES							
01 01 01	2 9 9 1	0.00	434.50	0.00	434.50	106.50	0.00
OTRAS REFACCIONES Y ACCESORIOS MENORES							
01 01 01	3 0 0 0	1,298,019.11	-724,864.52	0.00	573,154.59	569,487.67	0.00
SERVICIOS GENERALES							
01 01 01	3 1 0 0	632,526.49	-239,069.49	0.00	393,457.00	393,457.00	0.00
SERVICIOS BÁSICOS							
01 01 01	3 1 1 0	619,096.49	-233,815.49	0.00	385,281.00	385,281.00	0.00
ENERGÍA ELÉCTRICA							
01 01 01	3 1 1 1	0.00	58,237.00	0.00	58,237.00	58,237.00	0.00
ENERGÍA ELÉCTRICA DE OFICINAS ADMINISTRATIVAS							
01 01 01	3 1 1 2	619,096.49	-292,052.49	0.00	327,044.00	327,044.00	0.00
ENERGÍA ELÉCTRICA DE ALUMBRADO PÚBLICO							
01 01 01	3 1 4 0	13,430.00	-5,254.00	0.00	8,176.00	8,176.00	0.00
TELEFONÍA TRADICIONAL							
01 01 01	3 1 4 1	13,430.00	-5,254.00	0.00	8,176.00	8,176.00	0.00
SERVICIO TELEFÓNICO CONVENCIONAL							
01 01 01	3 2 0 0	14,943.60	-6,083.67	0.00	8,859.93	8,859.93	0.00
SERVICIOS DE ARRENDAMIENTO							
01 01 01	3 2 2 0	8,750.00	0.00	0.00	8,750.00	8,750.00	0.00
ARRENDAMIENTO DE EDIFICIOS							
01 01 01	3 2 2 3	8,750.00	0.00	0.00	8,750.00	8,750.00	0.00
ARRENDAMIENTO DE EDIFICIOS PARA OFICINAS							
01 01 01	3 2 9 0	6,193.60	-6,083.67	0.00	109.93	109.93	0.00
OTROS ARRENDAMIENTOS							
01 01 01	3 2 9 1	6,193.60	-6,083.67	0.00	109.93	109.93	0.00
ARRENDAMIENTO DE MUEBLES PARA EVENTOS INCLUYE							
MANTENERÍA, LONAS Y CARPAS.							
01 01 01	3 3 0 0	145,472.88	-142,377.46	0.00	3,095.42	3,095.42	0.00
SERVICIOS PROFESIONALES, CIENTÍFICOS, TÉCNICOS Y OTROS							
SERVICIOS							
01 01 01	3 3 1 0	110,261.69	-107,166.27	0.00	3,095.42	3,095.42	0.00
SERVICIOS LEGALES, DE CONTABILIDAD, AUDITORÍA Y							
RELACIONADOS							
01 01 01	3 3 1 2	110,261.69	-107,166.27	0.00	3,095.42	3,095.42	0.00
SERVICIOS DE CONTABILIDAD, AUDITORIA Y ASESORIA							
CONTABLE Y FISCAL.							
01 01 01	3 3 4 0	35,211.19	-35,211.19	0.00	0.00	0.00	0.00
SERVICIOS DE CAPACITACIÓN							
01 01 01	3 3 4 1	35,211.19	-35,211.19	0.00	0.00	0.00	0.00
SERVICIOS DE PREPARACIÓN E IMPARTICIÓN DE CURSOS							
01 01 01	3 4 0 0	220,424.95	-215,458.30	0.00	4,966.65	4,966.65	0.00
SERVICIOS FINANCIEROS, BANCARIOS Y COMERCIALES							
01 01 01	3 4 1 0	116.00	4,850.65	0.00	4,966.65	4,966.65	0.00
SERVICIOS FINANCIEROS Y BANCARIOS							
01 01 01	3 4 1 1	0.00	1,718.65	0.00	1,718.65	1,718.65	0.00
COMISIONES BANCARIAS							
01 01 01	3 4 1 4	0.00	3,248.00	0.00	3,248.00	3,248.00	0.00
GASTOS DE AVALÚOS DE BIENES MUEBLES E INMUEBLES							
01 01 01	3 4 1 6	116.00	-116.00	0.00	0.00	0.00	0.00
COMISIONES BANCARIAS FORTAMUN							
01 01 01	3 4 5 0	220,308.95	-220,308.95	0.00	0.00	0.00	0.00
SEGURO DE BIENES PATRIMONIALES							
01 01 01	3 4 5 1	220,308.95	-220,308.95	0.00	0.00	0.00	0.00
PRIMAS DE SEGUROS CONTRA ROBOS, INCENDIOS Y DEMAS							



MUNICIPIO DE COQUIMATLÁN, COL.
Sistema Integral de Contabilidad Gubernamental
ESTADO ANALITICO DEL EJERCICIO DEL PRESUPUESTO DE EGRESOS
DEL 1 DE OCTUBRE AL 31 DE OCTUBRE DE 2020

Análisis por: Fuente de Financiamiento -- Objeto del Gasto

Clave Presupuestaria Descripción
 FF-Of-RF-Cap-Con-Pgen-PEsp

	Apr Oct-Oct	AVR Oct-Oct	DPC Oct-Oct	Dev Oct-Oct	Pag Oct-Oct	SEje Oct-Oct
RIESGOS Y CONTINGENCIAS.						
SERVICIOS DE INSTALACION, REPARACION, MANTENIMIENTO Y CONSERVACION	105,705.14	21,146.28	0.00	126,851.42	123,817.74	0.00
CONSERVACIÓN Y MANTENIMIENTO MENOR DE INMUEBLES	64,479.93	2,130.78	0.00	66,610.71	64,779.67	0.00
CONSERVACIÓN Y MANTENIMIENTO MENOR DE EDIFICIOS	4,074.00	8,180.39	0.00	12,254.39	12,161.35	0.00
CONSERVACIÓN Y MANTENIMIENTO MENOR DE ÁREAS VERDES	60,405.93	-6,049.61	0.00	54,356.32	52,618.32	0.00
INSTALACIÓN, REPARACIÓN Y MANTENIMIENTO DE MOBILIARIO Y EQUIPO DE ADMINISTRACIÓN, EDUCACIONAL Y RECREATIVO	11,507.20	-8,187.19	0.00	3,320.01	696.00	0.00
MANTENIMIENTO DE MOBILIARIO Y EQUIPO DE ADMINISTRACION INCLUYE SEGURO	11,507.20	-8,187.19	0.00	3,320.01	696.00	0.00
INSTALACIÓN, REPARACIÓN Y MANTENIMIENTO DE MAQUINARIA, OTROS EQUIPOS Y HERRAMIENTA	29,718.01	27,202.69	0.00	56,920.70	58,342.07	0.00
REPARACIÓN Y MANTENIMIENTO DE MAQUINARIA	3,167.80	472.65	0.00	3,640.45	3,607.00	0.00
REPARACIÓN Y MANTENIMIENTO DE VEHÍCULOS	26,550.21	26,730.04	0.00	53,280.25	54,735.07	0.00
SERVICIOS DE COMUNICACION SOCIAL Y PUBLICIDAD	848.00	-848.00	0.00	0.00	0.00	0.00
DIFUSIÓN POR RADIO, TELEVISIÓN Y OTROS MEDIOS DE MENSAJES SOBRE PROGRAMAS Y ACTIVIDADES GUBERNAMENTALES	848.00	-848.00	0.00	0.00	0.00	0.00
PUBLICACIÓN Y DIFUSIÓN MASIVA POR PRENSA DEL QUEHACER GUBERNAMENTAL	848.00	-848.00	0.00	0.00	0.00	0.00
SERVICIOS DE TRASLADO Y VIATICOS	0.00	219.37	0.00	219.37	219.37	0.00
AUTOTRANSPORTE	0.00	219.37	0.00	219.37	219.37	0.00
FLETES Y TRANSPORTES	0.00	219.37	0.00	219.37	219.37	0.00
SERVICIOS OFICIALES	123,363.41	-97,336.90	0.00	26,026.51	25,393.27	0.00
GASTOS DE ORDEN SOCIAL Y CULTURAL	100,331.22	-74,998.01	0.00	25,333.21	24,044.86	0.00
GASTOS POR CELEBRACIÓN DE ACTOS DE ORDEN SOCIAL	30,444.16	-5,110.95	0.00	25,333.21	24,044.86	0.00
GASTOS POR CELEBRACIÓN DE ACTOS DE ORDEN CULTURAL	69,887.06	-69,887.06	0.00	0.00	0.00	0.00
EXPOSICIONES	23,032.19	-22,338.89	0.00	693.30	1,348.41	0.00
INSTALACIÓN Y SOSTENIMIENTO DE EXPOSICIONES	23,032.19	-22,338.89	0.00	693.30	1,348.41	0.00
OTROS SERVICIOS GENERALES	54,734.64	-45,056.35	0.00	9,678.29	9,678.29	0.00
OTROS SERVICIOS GENERALES	54,734.64	-45,056.35	0.00	9,678.29	9,678.29	0.00
OTROS SERVICIOS GENERALES	54,734.64	-45,056.35	0.00	9,678.29	9,678.29	0.00
TRANSFERENCIAS, ASIGNACIONES, SUBSIDIOS Y OTRAS AYUDAS	1,227,643.94	100,889.48	699,357.83	629,175.59	622,175.59	699,357.83
TRANSFERENCIAS AL RESTO DEL SECTOR PUBLICO	699,357.83	0.00	699,357.83	0.00	0.00	699,357.83
TRANSFERENCIAS OTORGADAS A ENTIDADES FEDERATIVAS Y MUNICIPIOS	699,357.83	0.00	699,357.83	0.00	0.00	699,357.83
AYUDAS SOCIALES	87,400.00	-36,400.00	0.00	51,000.00	44,000.00	0.00



MUNICIPIO DE COQUIMATLÁN, COL.
Sistema Integral de Contabilidad Gubernamental
ESTADO ANALITICO DEL EJERCICIO DEL PRESUPUESTO DE EGRESOS
DEL 1 DE OCTUBRE AL 31 DE OCTUBRE DE 2020

Análisis por: Fuente de Financiamiento -- Objeto del Gasto

Clave Presupuestaria	Descripción	Apr Oct-Oct	AVR Oct-Oct	DPC Oct-Oct	Dev Oct-Oct	Pag Oct-Oct	SEje Oct-Oct
FF-OF-RF-Cap-Con-Pgan-PEsp							
01 01 01	AYUDAS SOCIALES A PERSONAS	69,800.00	-38,000.00	0.00	31,800.00	26,400.00	0.00
01 01 01	AYUDAS SOCIALES A ENTIDADES DE INTERÉS PÚBLICO	17,600.00	1,600.00	0.00	19,200.00	17,600.00	0.00
01 01 01	PENSIONES Y JUBILACIONES	440,886.11	137,289.48	0.00	578,175.59	578,175.59	0.00
01 01 01	JUBILACIONES	440,886.11	137,289.48	0.00	578,175.59	578,175.59	0.00
01 01 01	BIENES MUEBLES, INMUEBLES E INTANGIBLES	0.00	47,000.32	0.00	47,000.32	29,240.23	0.00
01 01 01	MOBILIARIO Y EQUIPO DE ADMINISTRACION	0.00	47,000.32	0.00	47,000.32	29,240.23	0.00
01 01 01	OTROS MOBILIARIOS Y EQUIPOS DE ADMINISTRACIÓN	0.00	47,000.32	0.00	47,000.32	29,240.23	0.00
01 01 01	DEUDA PUBLICA	106,141.22	-10,337.43	6,294.71	89,509.08	148,421.08	6,294.71
01 01 01	AMORTIZACIÓN DE LA DEUDA PUBLICA	54,996.26	253.25	0.00	55,249.51	55,249.51	0.00
01 01 01	AMORTIZACIÓN DE LA DEUDA INTERNA CON INSTITUCIONES DE CRÉDITO	54,996.26	253.25	0.00	55,249.51	55,249.51	0.00
01 01 01	PRESTAMO BANORRAS CREDITO NO. 7178	40,007.60	-1,190.67	0.00	38,816.93	38,816.93	0.00
01 01 01	PRESTAMO BANORRAS CREDITO NO. 7211	14,988.66	1,443.92	0.00	16,432.58	16,432.58	0.00
01 01 01	INTERESES DE LA DEUDA PUBLICA	44,850.25	-10,590.68	0.00	34,259.57	34,259.57	0.00
01 01 01	INTERESES DE LA DEUDA INTERNA CON INSTITUCIONES DE CRÉDITO	44,850.25	-10,590.68	0.00	34,259.57	34,259.57	0.00
01 01 01	GASTOS DE LA DEUDA PUBLICA	-22,421.60	0.00	-22,421.60	0.00	0.00	-22,421.60
01 01 01	GASTOS DE LA DEUDA PÚBLICA EXTERNA	-22,421.60	0.00	-22,421.60	0.00	0.00	-22,421.60
01 01 01	ADEUDOS DE EJERCICIOS FISCALES ANTERIORES (ADEFFAS)	28,716.31	0.00	28,716.31	0.00	58,912.00	28,716.31
01 01 01	ADEFFAS	28,716.31	0.00	28,716.31	0.00	58,912.00	28,716.31
01 01 01	ADEFFAS	28,716.31	0.00	28,716.31	0.00	58,912.00	28,716.31
01 04	INGRESOS PROPIOS	64,234.50	-81,484.20	-21,411.50	4,161.80	4,161.80	-21,411.50
01 04 01	INGRESOS PROPIOS	64,234.50	-81,484.20	-21,411.50	4,161.80	4,161.80	-21,411.50
01 04 01	SERVICIOS PERSONALES	64,234.50	-81,484.20	-21,411.50	4,161.80	4,161.80	-21,411.50
01 04 01	REMUNERACIONES ADICIONALES Y ESPECIALES	64,234.50	-82,856.32	-21,411.50	2,789.68	2,789.68	-21,411.50
01 04 01	PRIMAS DE VACACIONES, DOMINICAL Y GRATIFICACIÓN DE FIN DE AÑO	64,234.50	-82,856.32	-21,411.50	2,789.68	2,789.68	-21,411.50
01 04 01	AGUINALDO	0.00	2,789.68	0.00	2,789.68	2,789.68	0.00
01 04 01	CAMASTA MAVIDEÑA	21,411.50	-21,411.50	0.00	0.00	0.00	0.00
01 04 01	CUESTA ENERO	21,411.50	-42,823.00	-21,411.50	0.00	0.00	-21,411.50
01 04 01	AYUDA FIN DE AÑO	21,411.50	-21,411.50	0.00	0.00	0.00	0.00
01 04 01	OTRAS PRESTACIONES SOCIALES Y ECONOMICAS	0.00	1,372.12	0.00	1,372.12	1,372.12	0.00
01 04 01	PRESTACIONES CONTRACTUALES	0.00	1,372.12	0.00	1,372.12	1,372.12	0.00
01 04 01	GUARDERIA	0.00	1,372.12	0.00	1,372.12	1,372.12	0.00
02	ETIQUETADO	2,248,277.87	-138,926.92	1,215,141.74	2,307,810.56	2,182,054.05	-198,459.61
02 05	RECURSOS FEDERALES	2,248,277.87	-138,926.92	1,215,141.74	2,307,810.56	2,182,054.05	-198,459.61
02 05 01	FONDO DE INFRAESTRUCTURA SOCIAL MUNICIPAL	1,149,211.33	65,930.41	1,215,141.74	1,413,601.35	1,413,601.35	-198,459.61

Fecha: 06/11/2020 11:02:19 a.m.


Apr: Aprobado, AVR: Ampliaciones/Reducciones, DPC: Disponible para Comprometer, Dev: Devengado, Pag: Pagado, SEje: Sub Ejercicio



MUNICIPIO DE COQUIMATLAN, COL.
Sistema Integral de Contabilidad Gubernamental
ESTADO ANALITICO DEL EJERCICIO DEL PRESUPUESTO DE EGRESOS
DEL 1 DE OCTUBRE AL 31 DE OCTUBRE DE 2020

Análisis por: Fuente de Financiamiento --- Objeto del Gasto

Clave Presupuestaria	Descripción	Apr Oct-Oct	AVR Oct-Oct	Dpc Oct-Oct	Dev Oct-Oct	Pag Oct-Oct	SEje Oct-Oct
02 05 01	6 0 0 0	1,149,211.33	65,930.41	1,215,141.74	1,413,601.35	1,413,601.35	-198,459.61
02 05 01	6 1 0 0	1,149,211.33	65,930.41	1,215,141.74	1,413,601.35	1,413,601.35	-198,459.61
02 05 01	6 1 4 0	0.00	500,000.00	500,000.00	1,413,601.35	1,413,601.35	-913,601.35
	INVERSION PUBLICA						
	OBRA PUBLICA EN BIENES DE DOMINIO PUBLICO						
	DIVISION DE TERRENOS Y CONSTRUCCION DE OBRAS DE URBANIZACION						
02 05 01	6 1 4 3	0.00	500,000.00	500,000.00	0.00	0.00	500,000.00
02 05 01	6 1 4 5	0.00	0.00	0.00	1,413,601.35	1,413,601.35	-1,413,601.35
02 05 01	6 1 9 0	1,149,211.33	-434,069.59	715,141.74	0.00	0.00	715,141.74
	CONSTRUCCION DE OBRAS DE DRENAJE Y ALCANTARILLADO						
	CONSTRUCCION DE OBRAS DE ALUMBRADO PUBLICO						
	TRABAJO DE ACABADOS EN EDIFICACIONES Y OTROS TRABAJOS ESPECIALIZADOS						
02 05 01	6 1 9 19	1,149,211.33	-434,069.59	715,141.74	0.00	0.00	715,141.74
02 05 02	1 0 0 0	1,099,066.54	-204,857.33	0.00	894,209.21	768,452.70	0.00
02 05 02	1 1 0 0	749,441.56	-163,064.26	0.00	586,377.30	586,377.30	0.00
02 05 02	1 1 1 0	575,694.04	-32,320.74	0.00	543,373.30	543,373.30	0.00
02 05 02	1 1 1 2	12,574.00	7,000.00	0.00	19,574.00	19,574.00	0.00
02 05 02	1 1 3 0	563,120.04	-39,320.74	0.00	523,799.30	523,799.30	0.00
02 05 02	1 1 3 1	545,536.71	-40,737.41	0.00	504,799.30	504,799.30	0.00
02 05 02	1 1 3 3	17,583.33	1,416.67	0.00	19,000.00	19,000.00	0.00
02 05 02	1 3 0 0	0.00	3,000.00	0.00	3,000.00	3,000.00	0.00
02 05 02	1 3 2 0	0.00	3,000.00	0.00	3,000.00	3,000.00	0.00
	PRIMA VACACIONAL						
02 05 02	1 4 0 0	106,696.44	-106,696.44	0.00	0.00	0.00	0.00
02 05 02	1 4 1 0	106,696.44	-106,696.44	0.00	0.00	0.00	0.00
02 05 02	1 4 1 1	106,696.44	-106,696.44	0.00	0.00	0.00	0.00
02 05 02	1 5 0 0	67,051.08	-27,047.08	0.00	40,004.00	40,004.00	0.00
02 05 02	1 5 4 0	67,051.08	-27,047.08	0.00	40,004.00	40,004.00	0.00
02 05 02	1 5 4 46	67,051.08	-27,047.08	0.00	40,004.00	40,004.00	0.00
02 05 02	2 0 0 0	292,166.66	-163,106.85	0.00	129,059.81	16,678.40	0.00
02 05 02	2 1 0 0	10,000.00	-8,851.60	0.00	1,148.40	1,648.40	0.00
02 05 02	2 1 1 0	10,000.00	-8,851.60	0.00	1,148.40	1,648.40	0.00
02 05 02	2 1 1 1	0.00	1,148.40	0.00	1,148.40	1,648.40	0.00
02 05 02	2 1 1 2	0.00	0.00	0.00	0.00	0.00	0.00
02 05 02	2 1 1 6	10,000.00	-10,000.00	0.00	0.00	0.00	0.00
02 05 02	2 6 0 0	140,666.66	-29,469.25	0.00	111,197.41	0.00	0.00
02 05 02	2 6 1 0	140,666.66	-29,469.25	0.00	111,197.41	0.00	0.00
02 05 02	2 6 1 1	140,666.66	-29,469.25	0.00	111,197.41	0.00	0.00



MUNICIPIO DE COQUIMATLAN, COL.
Sistema Integral de Contabilidad Gubernamental
ESTADO ANALITICO DEL EJERCICIO DEL PRESUPUESTO DE EGRESOS
DEL 1 DE OCTUBRE AL 31 DE OCTUBRE DE 2020

Análisis por: Fuente de Financiamiento --- Objeto del Gasto

Clave Presupuestaria	Descripción	FF-OF-RF-Cap-Con-PGen-PEsp	Apr Oct-Oct	AVR Oct-Oct	Dpc Oct-Oct	Dev Oct-Oct	Pag Oct-Oct	SEje Oct-Oct
02 05 02	VESTUARIO, BLANCOS, PRENDAS DE PROTECCION Y ARTICULOS DEPORTIVOS		141,500.00	-139,700.00	0.00	1,800.00	3,285.00	0.00
02 05 02	VESTUARIO Y UNIFORMES		141,500.00	-139,700.00	0.00	1,800.00	3,285.00	0.00
02 05 02	UNIFORMES		141,500.00	-139,700.00	0.00	1,800.00	3,285.00	0.00
02 05 02	MATERIALES Y SUMINISTROS PARA SEGURIDAD		0.00	14,914.00	0.00	14,914.00	11,745.00	0.00
02 05 02	MATERIALES DE SEGURIDAD PÚBLICA		0.00	14,914.00	0.00	14,914.00	11,745.00	0.00
02 05 02	OTROS MATERIALES DE SEGURIDAD PÚBLICA		0.00	14,914.00	0.00	14,914.00	11,745.00	0.00
02 05 02	SERVICIOS GENERALES		57,458.32	-15,496.22	0.00	41,962.10	45,831.00	0.00
02 05 02	SERVICIOS BÁSICOS		30,999.99	-2,189.99	0.00	28,810.00	28,810.00	0.00
02 05 02	TELEFONÍA TRADICIONAL		9,166.66	-2,158.66	0.00	7,008.00	7,008.00	0.00
02 05 02	SERVICIO TELEFÓNICO CONVENCIONAL		9,166.66	-2,158.66	0.00	7,008.00	7,008.00	0.00
02 05 02	SERVICIOS DE ACCESO A INTERNET REDES Y PROCESAMIENTO DE INFORMACIÓN		21,833.33	-31.33	0.00	21,802.00	21,802.00	0.00
02 05 02	MANEJO Y ADMINISTRACIÓN DE SERVIDORES		21,833.33	-31.33	0.00	21,802.00	21,802.00	0.00
02 05 02	SERVICIOS INTEGRALES Y OTROS SERVICIOS		0.00	0.00	0.00	0.00	0.00	0.00
02 05 02	SERVICIOS DE RADIOCOMUNICACIÓN		0.00	0.00	0.00	0.00	0.00	0.00
02 05 02	SERVICIOS DE INSTALACION, REPARACION, MANTENIMIENTO Y CONSERVACION		26,458.33	-13,306.23	0.00	13,152.10	17,021.00	0.00
02 05 02	INSTALACIÓN, REPARACIÓN Y MANTENIMIENTO DE MOBILIARIO Y EQUIPO DE ADMINISTRACIÓN, EDUCACIONAL Y RECREATIVO		0.00	0.00	0.00	0.00	0.00	0.00
02 05 02	MANTENIMIENTO DE MOBILIARIO Y EQUIPO DE ADMINISTRACIÓN INCLUYE SEGURO		0.00	0.00	0.00	0.00	0.00	0.00
02 05 02	INSTALACIÓN, REPARACIÓN Y MANTENIMIENTO DE MAQUINARIA, OTROS EQUIPOS Y HERRAMIENTA		26,458.33	-13,306.23	0.00	13,152.10	17,021.00	0.00
02 05 02	REPARACIÓN Y MANTENIMIENTO DE VEHÍCULOS		26,458.33	-13,306.23	0.00	13,152.10	17,021.00	0.00
02 05 02	SERVICIOS OFICIALES		0.00	0.00	0.00	0.00	0.00	0.00
02 05 02	GASTOS DE ORDEN SOCIAL Y CULTURAL		0.00	0.00	0.00	0.00	0.00	0.00
02 05 02	GASTOS POR CELEBRACIÓN DE ACTOS DE ORDEN CULTURAL		0.00	0.00	0.00	0.00	0.00	0.00
02 05 02	BIENES MUEBLES, INMUEBLES E INTANGIBLES		0.00	136,810.00	0.00	136,810.00	119,566.00	0.00
02 05 02	EQUIPO DE DEFENSA Y SEGURIDAD		0.00	136,810.00	0.00	136,810.00	119,566.00	0.00
02 05 02	EQUIPO DE DEFENSA Y SEGURIDAD		0.00	136,810.00	0.00	136,810.00	119,566.00	0.00
02 05 02	OTROS BIENES MUEBLES PARA LA DEFENSA Y SEGURIDAD		0.00	136,810.00	0.00	136,810.00	119,566.00	0.00
TOTAL DEL GASTO:			8,082,410.24	-747,943.79	1,920,851.28	6,827,216.52	6,482,868.06	507,249.93

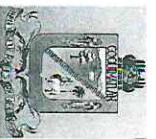


MUNICIPIO DE COQUIMATLÁN, COL.
Sistema Integral de Contabilidad Gubernamental
ESTADO ANALITICO DEL EJERCICIO DEL PRESUPUESTO DE EGRESOS
DEL 1 DE ENERO AL 31 DE OCTUBRE DE 2020

Análisis por: Fuente de Financiamiento -- Objeto del Gasto

Clave Presupuestaria Descripción
FF-Of-RF-Cap-Con-Pgen-PEsp

	Apr	Ene-Oct	AVR	Ene-Oct	DPC	Ene-Oct	Dev	Ene-Oct	Pag	Ene-Oct	SEje	Ene-Oct
01												
NO ETIQUETADO		54,661,064.78	-678,397.99	-5,898,975.25		59,881,642.04		51,158,148.60		-5,898,975.25		
RECURSOS FISCALES	01 01	54,018,719.78	-94,390.71	-5,940,798.25		59,865,127.32		51,141,633.88		-5,940,798.25		
RECURSOS PROPIOS	01 01 01	54,018,719.78	-94,390.71	-5,940,798.25		59,865,127.32		51,141,633.88		-5,940,798.25		
SERVICIOS PERSONALES	01 01 01	33,055,595.20	544,536.46	22,468.50		33,577,663.16		33,096,488.27		22,468.50		
REMUNERACIONES AL PERSONAL DE CARACTER PERMANENTE	01 01 01	16,699,488.26	-72,656.81	0.00		16,626,831.45		16,621,101.85		0.00		
SUELDOS BASE AL PERSONAL PERMANENTE	01 01 01	16,699,488.26	-72,656.81	0.00		16,626,831.45		16,621,101.85		0.00		
SUELDO	01 01 01	11,081,015.54	686,576.53	0.00		11,767,592.07		11,761,862.47		0.00		
SOBRE SUELDO	01 01 01	4,001,227.22	-487,164.46	0.00		3,514,062.76		3,514,062.76		0.00		
QUINQUENIOS	01 01 01	1,617,245.50	-272,068.88	0.00		1,345,176.62		1,345,176.62		0.00		
REMUNERACIONES ADICIONALES Y ESPECIALES	01 01 01	3,026,321.56	-414,691.18	22,468.50		2,589,161.88		2,586,788.58		22,468.50		
PRIMAS DE VACACIONES, DOMINICAL Y GRATIFICACIÓN DE FIN DE AÑO	01 01 01	381,492.18	-129,024.74	22,411.50		230,055.94		230,055.94		22,411.50		
PRIMA VACACIONAL	01 01 01	281,492.18	-149,155.28	0.00		132,336.90		132,336.90		0.00		
PRIMA DE RIESGO	01 01 01	100,000.00	-17,000.00	0.00		83,000.00		83,000.00		0.00		
AGUINALDO	01 01 01	0.00	14,719.04	0.00		14,719.04		14,719.04		0.00		
CUESTA ENERO	01 01 01	0.00	21,411.50	21,411.50		0.00		0.00		21,411.50		
AYUDA FIN DE AÑO	01 01 01	0.00	1,000.00	1,000.00		0.00		0.00		1,000.00		
COMPENSACIONES	01 01 01	2,644,829.38	-285,666.44	57.00		2,359,105.94		2,356,732.64		57.00		
COMPENSACIONES	01 01 01	2,644,829.38	-295,092.54	57.00		2,349,679.84		2,347,306.54		57.00		
ESTÍMULOS ESPECIALES	01 01 01	0.00	9,426.10	0.00		9,426.10		9,426.10		0.00		
SEGURIDAD SOCIAL	01 01 01	1,567,253.70	-509,482.85	0.00		1,057,770.85		799,646.18		0.00		
APORTACIONES DE SEGURIDAD SOCIAL	01 01 01	1,567,253.70	-509,482.85	0.00		1,057,770.85		799,646.18		0.00		
CUOTAS AL IMSS	01 01 01	1,126,790.50	-453,056.71	0.00		673,733.79		415,609.12		0.00		
PREVISIÓN SOCIAL MÚLTIPLE	01 01 01	440,463.20	-56,426.14	0.00		384,037.06		384,037.06		0.00		
OTRAS PRESTACIONES SOCIALES Y ECONOMICAS	01 01 01	10,162,297.38	1,588,025.51	0.00		11,750,322.89		11,539,284.25		0.00		
CUOTAS PARA EL FONDO DE AHORRO Y FONDO DE TRABAJO	01 01 01	2,728,045.28	2,038,820.06	0.00		4,766,865.34		4,555,826.70		0.00		
FONDO DE AHORRO	01 01 01	482,676.94	-60,483.87	0.00		422,193.07		422,193.07		0.00		
FONDO DE PENSIONES	01 01 01	1,094,153.20	610,927.58	0.00		1,705,080.78		1,610,979.17		0.00		
LAUDOS	01 01 01	1,151,215.14	1,488,376.35	0.00		2,639,591.49		2,522,654.46		0.00		
PRESTACIONES CONTRACTUALES	01 01 01	7,434,252.10	-450,794.55	0.00		6,983,457.55		6,983,457.55		0.00		
APOYO PARA ADQUISICIÓN DE LENTES	01 01 01	3,308.70	-1,958.60	0.00		1,350.10		1,350.10		0.00		
AYUDA DE TRANSPORTE	01 01 01	823,932.00	-105,300.92	0.00		718,631.08		718,631.08		0.00		
AYUDA PARA RENTA	01 01 01	673,648.60	-86,299.82	0.00		587,348.78		587,348.78		0.00		
AYUDA PARA ÚTILES ESCOLARES	01 01 01	135,000.00	35,892.00	0.00		170,892.00		170,892.00		0.00		
BECA MÉDICA ANUAL	01 01 01	16,200.00	-8,440.72	0.00		7,759.28		7,759.28		0.00		



MUNICIPIO DE COQUIMATLAN, COL.
Sistema Integral de Contabilidad Gubernamental
ESTADO ANALITICO DEL EJERCICIO DEL PRESUPUESTO DE EGRESOS

DEL 1 DE ENERO AL 31 DE OCTUBRE DE 2020

Análisis por: Fuente de Financiamiento -- Objeto del Gasto

Clave Presupuestaria	Descripción	Apr. En-Oct	AVR En-Oct	DPC En-Oct	Dev En-Oct	Pag En-Oct	SEje En-Oct
FF-Of-RF-Cap-Con-Pgen-PEsp							
01 01 01	1 5 4 17	328,273.70	-39,341.51	0.00	288,932.19	288,932.19	0.00
	BECAS						
01 01 01	1 5 4 20	627,890.11	0.00	0.00	627,890.11	627,890.11	0.00
	BONO DE ANTIGÜEDAD						
01 01 01	1 5 4 24	1,356,479.60	-227,657.71	0.00	1,128,821.89	1,128,821.89	0.00
	BONO DE ASISTENCIA PERFECTA						
01 01 01	1 5 4 25	44,800.00	-7,700.00	0.00	37,100.00	37,100.00	0.00
	BONO DE CUMPLEAÑOS						
01 01 01	1 5 4 26	51,999.71	-34,212.00	0.00	17,787.71	17,787.71	0.00
	BONO DE EFICIENCIA						
01 01 01	1 5 4 29	15,325.20	-1,702.80	0.00	13,622.40	13,622.40	0.00
	BONO DE LA SECRETARÍA						
01 01 01	1 5 4 31	1,007,402.28	342,571.17	0.00	1,349,973.45	1,349,973.45	0.00
	BONO DEL BURÓCRATA						
01 01 01	1 5 4 32	32,325.17	-3,113.39	0.00	29,211.78	29,211.78	0.00
	BONO DIA DE LA MADRE						
01 01 01	1 5 4 34	2,248.26	-374.71	0.00	1,873.55	1,873.55	0.00
	BONO DIA DEL BIBLIOTECARIO						
01 01 01	1 5 4 35	78,261.18	-14,716.62	0.00	63,544.56	63,544.56	0.00
	BONO DIA DEL PADRE						
01 01 01	1 5 4 36	24,329.25	-24,329.25	0.00	0.00	0.00	0.00
	BONO ECONOMICO PARA LA FERIA						
01 01 01	1 5 4 39	131,664.89	-10,901.39	0.00	120,763.50	120,763.50	0.00
	BONO EXTRAORDINARIO ANUAL						
01 01 01	1 5 4 41	16,000.00	-2,400.00	0.00	13,600.00	13,600.00	0.00
	BONO PERSONAL DE CAMPO						
01 01 01	1 5 4 42	420,516.70	-256,207.53	0.00	164,309.17	164,309.17	0.00
	BONO PRODUCTIVIDAD						
01 01 01	1 5 4 44	288,894.05	72,911.91	0.00	361,805.96	361,805.96	0.00
	BONO SINDICAL						
01 01 01	1 5 4 46	1,256,171.20	-160,927.75	0.00	1,095,243.45	1,095,243.45	0.00
	CANASTA BÁSICA						
01 01 01	1 5 4 54	75,493.00	-20,249.33	0.00	55,243.67	55,243.67	0.00
	GUARDERIA						
01 01 01	1 5 4 58	24,088.50	-1,927.08	0.00	22,161.42	22,161.42	0.00
	BONO DE NIVELACION FAMILIAR						
01 01 01	1 5 4 62	0.00	105,591.50	0.00	105,591.50	105,591.50	0.00
	AYUDA POR SERVICIOS						
01 01 01	1 7 0 0	1,600,234.30	-46,658.21	0.00	1,553,576.09	1,549,667.41	0.00
	PAGO DE ESTIMULOS A SERVIDORES PUBLICOS						
01 01 01	1 7 1 0	1,600,234.30	-46,658.21	0.00	1,553,576.09	1,549,667.41	0.00
	ESTÍMULOS						
01 01 01	1 7 1 2	1,600,234.30	-46,658.21	0.00	1,553,576.09	1,549,667.41	0.00
	GASTOS DE REPRESENTACIÓN						
01 01 01	2 0 0 0	2,791,387.64	-695,839.40	35,550.90	2,059,997.34	1,573,480.50	35,550.90
	MATERIALES Y SUMINISTROS						
01 01 01	2 1 0 0	490,660.95	-161,200.49	0.00	329,460.46	305,460.64	0.00
	MATERIALES DE ADMINISTRACION, EMISION DE DOCUMENTOS Y ARTICULOS OFICIALES						
01 01 01	2 1 1 0	490,660.95	-161,200.49	0.00	329,460.46	305,460.64	0.00
	MATERIALES, ÚTILES Y EQUIPOS MENORES DE OFICINA						
01 01 01	2 1 1 1	235,981.04	-56,362.08	0.00	179,618.96	165,857.64	0.00
	MATERIAL Y ÚTILES DE OFICINA						
01 01 01	2 1 1 2	88,493.09	-7,314.43	0.00	81,178.66	80,352.46	0.00
	MATERIAL DE LIMPIEZA						
01 01 01	2 1 1 3	41,229.14	-19,321.97	0.00	21,907.17	20,057.17	0.00
	MATERIAL DE IMPRESIÓN Y REPRODUCCIÓN						
01 01 01	2 1 1 4	123,204.68	-76,449.01	0.00	46,755.67	39,193.37	0.00
	MATERIAL Y ÚTILES DE IMPRESIÓN						
01 01 01	2 1 1 5	1,753.00	-1,753.00	0.00	0.00	0.00	0.00
	MATERIAL PARA PROCESAMIENTO INFORMÁTICO						
01 01 01	2 4 0 0	105,293.69	-14,479.29	0.00	90,814.40	67,924.00	0.00
	MATERIALES Y ARTICULOS DE CONSTRUCCION Y DE REPARACION						
01 01 01	2 4 6 0	69,748.81	14,923.77	0.00	84,672.58	61,782.18	0.00
	MATERIAL ELÉCTRICO Y ELECTRÓNICO						
01 01 01	2 4 6 1	25,306.91	-12,308.67	0.00	12,998.24	9,636.25	0.00
	MATERIAL ELÉCTRICO Y ELECTRÓNICO PARA OFICINAS ADMINISTRATIVAS						



MUNICIPIO DE COQUIMATLAN, COL.
Sistema Integral de Contabilidad Gubernamental
ESTADO ANALITICO DEL EJERCICIO DEL PRESUPUESTO DE EGRESOS


DEL 1 DE ENERO AL 31 DE OCTUBRE DE 2020

Análisis por: Fuente de Financiamiento -- Objeto del Gasto

Clave Presupuestaria	Descripción	Apr. Ene-Oct	AVR Ene-Oct	DPC Ene-Oct	Dev Ene-Oct	Pag Ene-Oct	SEje Ene-Oct
FF-OF-RF-Cap-Con-RGen-PEsp							
01 01 01	MATERIAL ELÉCTRICO PARA EL SISTEMA DE ALUMBRADO PÚBLICO	44,441.90	27,232.44	0.00	71,674.34	52,145.93	0.00
01 01 01	OTROS MATERIALES Y ARTÍCULOS DE CONSTRUCCIÓN Y REPARACIÓN	35,544.88	-29,403.06	0.00	6,141.82	6,141.82	0.00
01 01 01	OTROS MATERIALES Y ARTÍCULOS DE CONSTRUCCIÓN Y REPARACIÓN	35,544.88	-29,403.06	0.00	6,141.82	6,141.82	0.00
01 01 01	PRODUCTOS QUÍMICOS, FARMACEUTICOS Y DE LABORATORIO	32,666.39	-8,688.48	0.00	23,977.91	23,977.91	0.00
01 01 01	FERTILIZANTES, PESTICIDAS Y OTROS AGROQUÍMICOS	17,875.05	-10,363.05	0.00	7,512.00	7,512.00	0.00
01 01 01	HERBICIDAS Y PLAGUICIDAS.	17,875.05	-10,363.05	0.00	7,512.00	7,512.00	0.00
01 01 01	MEDICINAS Y PRODUCTOS FARMACÉUTICOS	14,791.34	1,674.57	0.00	16,465.91	16,465.91	0.00
01 01 01	MEDICINAS Y PRODUCTOS FARMACÉUTICOS DE APLICACION HUMANA Y ANIMAL.	14,791.34	1,674.57	0.00	16,465.91	16,465.91	0.00
01 01 01	COMBUSTIBLES, LUBRICANTES Y ADITIVOS	1,667,354.26	-192,029.25	0.10	1,475,324.91	1,040,161.59	0.10
01 01 01	COMBUSTIBLES, LUBRICANTES Y ADITIVOS	1,667,354.26	-192,029.25	0.10	1,475,324.91	1,040,161.59	0.10
01 01 01	GASOLINA	1,667,354.26	-192,029.25	0.10	1,475,324.91	1,040,161.59	0.10
01 01 01	VESTUARIO, BLANCOS, PRENDAS DE PROTECCION Y ARTICULOS DEPORTIVOS	381,201.36	-264,998.00	0.00	116,203.36	114,709.36	0.00
01 01 01	VESTUARIO Y UNIFORMES	272,553.12	-197,806.32	0.00	74,746.80	74,746.80	0.00
01 01 01	UNIFORMES	272,553.12	-197,806.32	0.00	74,746.80	74,746.80	0.00
01 01 01	PRENDAS DE SEGURIDAD Y PROTECCIÓN PERSONAL	20,427.62	15,033.74	0.00	35,461.36	33,967.36	0.00
01 01 01	ROPA Y EQUIPO DE SEGURIDAD	20,427.62	15,033.74	0.00	35,461.36	33,967.36	0.00
01 01 01	ARTÍCULOS DEPORTIVOS	88,220.62	-82,225.42	0.00	5,995.20	5,995.20	0.00
01 01 01	BALONES, REDES, TROFEOS, RAQUETAS Y GUANTES	27,557.60	-23,557.60	0.00	4,000.00	4,000.00	0.00
01 01 01	OTROS ARTÍCULOS DEPORTIVOS	60,663.02	-58,667.82	0.00	1,995.20	1,995.20	0.00
01 01 01	MATERIALES Y SUMINISTROS PARA SEGURIDAD	4,640.00	-1,939.20	0.80	2,700.00	2,700.00	0.80
01 01 01	MATERIALES DE SEGURIDAD PÚBLICA	4,640.00	-1,939.20	0.80	2,700.00	2,700.00	0.80
01 01 01	MUNICIONES, ESPOLETAS, CARGAS, GRAMADAS, CARTUCHOS Y BALAS.	4,640.00	-1,939.20	0.80	2,700.00	2,700.00	0.80
01 01 01	HERRAMIENTAS, REFACCIONES Y ACCESORIOS MENORES	109,570.99	-52,504.69	35,550.00	21,516.30	18,547.00	35,550.00
01 01 01	REFACCIONES Y ACCESORIOS MENORES DE EQUIPO DE CÓMPUTO Y TECNOLOGIAS DE LA INFORMACIÓN	8,938.58	-4,229.22	0.00	4,709.36	4,709.36	0.00
01 01 01	REFACCIONES Y ACCESORIOS MENORES PARA EQUIPOS DE COMPUTO	8,938.58	-4,229.22	0.00	4,709.36	4,709.36	0.00
01 01 01	REFACCIONES Y ACCESORIOS MENORES DE EQUIPO DE TRANSPORTE	88,942.40	-41,635.15	35,550.00	11,757.25	11,397.25	35,550.00

Fecha: 06/11/2020 11:03:03 a.m.

Apr: Aprobado, AVR: Ampliaciones/Reducciones, DPC: Disponible para Comprometer, Dev: Devengado, Pag: Pagado, SEje: Sub Ejercicio



MUNICIPIO DE COQUIMATLAN, COL.
Sistema Integral de Contabilidad Gubernamental
ESTADO ANALITICO DEL EJERCICIO DEL PRESUPUESTO DE EGRESOS

DEL 1 DE ENERO AL 31 DE OCTUBRE DE 2020

Análisis por: Fuente de Financiamiento -- Objeto del Gasto

Clave Presupuestaria	Descripción	Apr. Ene-Oct	AVR Ene-Oct	Dpc Ene-Oct	Dev Ene-Oct	Pag Ene-Oct	SÍje Ene-Oct
01 01 01	REFACCIONES Y ACCESORIOS MENORES DE EQUIPO DE TRANSPORTE	88,942.40	-41,635.15	35,550.00	11,757.25	11,397.25	35,550.00
01 01 01	REFACCIONES Y ACCESORIOS MENORES OTROS BIENES MUEBLES	11,690.01	-6,640.32	0.00	5,049.69	2,440.39	0.00
01 01 01	OTRAS REFACCIONES Y ACCESORIOS MENORES	11,690.01	-6,640.32	0.00	5,049.69	2,440.39	0.00
01 01 01	SERVICIOS GENERALES	5,827,956.44	-2,045,697.39	0.00	3,782,259.05	3,662,384.15	0.00
01 01 01	SERVICIOS BÁSICOS	2,652,825.58	-1,417,450.58	0.00	1,235,375.00	1,227,199.00	0.00
01 01 01	ENERGÍA ELÉCTRICA	2,510,893.57	-1,365,627.57	0.00	1,145,266.00	1,145,266.00	0.00
01 01 01	ENERGÍA ELÉCTRICA DE OFICINAS ADMINISTRATIVAS	546,702.99	-72,037.99	0.00	474,665.00	474,665.00	0.00
01 01 01	ENERGÍA ELÉCTRICA DE ALUMBRADO PÚBLICO TELEFONÍA TRADICIONAL	1,964,190.58	-1,293,589.58	0.00	670,601.00	670,601.00	0.00
01 01 01	SERVICIO TELEFÓNICO CONVENCIONAL	116,932.01	-26,823.01	0.00	90,109.00	81,933.00	0.00
01 01 01	SERVICIOS DE ACCESO A INTERNET REDES Y PROCESAMIENTO DE INFORMACIÓN	25,000.00	-25,000.00	0.00	0.00	0.00	0.00
01 01 01	MANEJO Y ADMINISTRACIÓN DE SERVIDORES	25,000.00	-25,000.00	0.00	0.00	0.00	0.00
01 01 01	SERVICIOS DE ARRENDAMIENTO	174,845.38	-46,608.41	0.00	128,236.97	128,236.97	0.00
01 01 01	ARRENDAMIENTO DE EDIFICIOS	86,788.60	711.40	0.00	87,500.00	87,500.00	0.00
01 01 01	ARRENDAMIENTO DE EDIFICIOS PARA OFICINAS OTROS ARRENDAMIENTOS	86,788.60	711.40	0.00	87,500.00	87,500.00	0.00
01 01 01	ARRENDAMIENTO DE MUEBLES PARA EVENTOS INCLUYE MANTENERÍA, LOMAS Y CARPAS.	88,056.78	-47,319.81	0.00	40,736.97	40,736.97	0.00
01 01 01	SERVICIOS PROFESIONALES, CIENTÍFICOS, TÉCNICOS Y OTROS SERVICIOS	285,073.98	-254,343.91	0.00	30,730.07	30,730.07	0.00
01 01 01	SERVICIOS LEGALES, DE CONTABILIDAD, AUDITORÍA Y RELACIONADOS	168,017.98	-137,287.91	0.00	30,730.07	30,730.07	0.00
01 01 01	SERVICIOS DE CONTABILIDAD, AUDITORIA Y ASESORIA CONTABLE Y FISCAL.	168,017.98	-137,287.91	0.00	30,730.07	30,730.07	0.00
01 01 01	SERVICIOS DE CAPACITACIÓN	117,056.00	-117,056.00	0.00	0.00	0.00	0.00
01 01 01	SERVICIOS DE PREPARACIÓN E IMPARTICIÓN DE CURSOS	117,056.00	-117,056.00	0.00	0.00	0.00	0.00
01 01 01	SERVICIOS FINANCIEROS, BANCARIOS Y COMERCIALES	243,229.97	-207,274.50	0.00	35,955.47	35,955.47	0.00
01 01 01	SERVICIOS FINANCIEROS Y BANCARIOS	22,921.02	1,496.65	0.00	24,417.67	24,417.67	0.00
01 01 01	COMISIONES BANCARIAS	21,181.02	-243.35	0.00	20,937.67	20,937.67	0.00
01 01 01	GASTOS DE AVALUOS DE BIENES MUEBLES E INMUEBLES	0.00	3,248.00	0.00	3,248.00	3,248.00	0.00
01 01 01	COMISIONES BANCARIAS FORTAMUN	1,740.00	-1,508.00	0.00	232.00	232.00	0.00
01 01 01	SEGURO DE BIENES PATRIMONIALES	220,308.95	-208,771.15	0.00	11,537.80	11,537.80	0.00

Fecha: 06/11/2020 11:03:03 a.m.

Apr: Aprobado, AVR: Ampliaciones/Reducciones, Dpc: Disponible para Comprometer, Dev: Devengado, Pag: Pagado, SÍje: Sub Ejercicio



MUNICIPIO DE COQUIMATLAN, COL.
Sistema Integral de Contabilidad Gubernamental
ESTADO ANALITICO DEL EJERCICIO DEL PRESUPUESTO DE EGRESOS

DEL 1 DE ENERO AL 31 DE OCTUBRE DE 2020

álisis por: Fuente de Financiamiento -- Objeto del Gasto

ave Presupuestaria		Descripción		Apr	Ene-Oct	AVR	Ene-Oct	Dpc	Ene-Oct	Dev	Ene-Oct	Pag	Ene-Oct	SEje	Ene-Oct
-Of-RF-Cap-Con-Pgen-PEsp															
1 01 01	3 4 5 1	PRIMAS DE SEGUROS CONTRA ROBOS, INCENDIOS Y DEMAS RIESGOS Y CONTINGENCIAS.		220,308.95	-208,771.15	0.00	11,537.80	0.00	11,537.80	0.00	11,537.80	0.00	0.00		
1 01 01	3 5 0 0	SERVICIOS DE INSTALACION, REPARACION, MANTENIMIENTO Y CONSERVACION		813,611.52	451,593.35	0.00	1,265,204.87	0.00	1,170,558.97	0.00	1,170,558.97	0.00	0.00		
1 01 01	3 5 1 0	CONSERVACION Y MANTENIMIENTO MENOR DE INMUEBLES		386,302.38	80,411.73	0.00	466,714.11	0.00	418,369.87	0.00	418,369.87	0.00	0.00		
1 01 01	3 5 1 1	CONSERVACION Y MANTENIMIENTO MENOR DE EDIFICIOS		63,364.47	41,044.38	0.00	104,408.85	0.00	87,415.61	0.00	87,415.61	0.00	0.00		
1 01 01	3 5 1 3	CONSERVACION Y MANTENIMIENTO MENOR DE AREAS VERDES		322,937.91	39,367.35	0.00	362,305.26	0.00	330,954.26	0.00	330,954.26	0.00	0.00		
1 01 01	3 5 2 0	INSTALACION, REPARACION Y MANTENIMIENTO DE MOBILIARIO Y EQUIPO DE ADMINISTRACION, EDUCACIONAL Y RECREATIVO		68,835.89	-45,491.08	0.00	23,344.81	0.00	20,720.80	0.00	20,720.80	0.00	0.00		
1 01 01	3 5 2 1	MANTENIMIENTO DE MOBILIARIO Y EQUIPO DE ADMINISTRACION INCLUYE SEGURO		68,835.89	-45,491.08	0.00	23,344.81	0.00	20,720.80	0.00	20,720.80	0.00	0.00		
1 01 01	3 5 3 0	INSTALACION, REPARACION Y MANTENIMIENTO DE EQUIPO DE COMPUTO Y TECNOLOGIA DE LA INFORMACION		2,585.64	-2,585.64	0.00	0.00	0.00	0.00	0.00	0.00	0.00	0.00		
1 01 01	3 5 3 1	INSTALACION, REPARACION Y MANTENIMIENTO DE EQUIPOS DE COMPUTO INCLUYE POLIZA DE SEGURO		2,585.64	-2,585.64	0.00	0.00	0.00	0.00	0.00	0.00	0.00	0.00		
01 01	3 5 7 0	INSTALACION, REPARACION Y MANTENIMIENTO DE MAQUINARIA, OTROS EQUIPOS Y HERRAMIENTA		355,887.61	419,258.34	0.00	775,145.95	0.00	731,468.30	0.00	731,468.30	0.00	0.00		
01 01	3 5 7 1	REPARACION Y MANTENIMIENTO DE MAQUINARIA		37,676.17	30,577.35	0.00	68,253.52	0.00	64,657.07	0.00	64,657.07	0.00	0.00		
01 01	3 5 7 2	REPARACION Y MANTENIMIENTO DE VEHICULOS		318,211.44	388,680.99	0.00	706,892.43	0.00	666,811.23	0.00	666,811.23	0.00	0.00		
01 01	3 6 0 0	SERVICIOS DE COMUNICACION SOCIAL Y PUBLICIDAD		20,181.89	24,644.31	0.00	44,826.20	0.00	44,826.20	0.00	44,826.20	0.00	0.00		
01 01	3 6 1 0	DIFUSION POR RADIO, TELEVISION Y OTROS MEDIOS DE MENSAJES SOBRE PROGRAMAS Y ACTIVIDADES GUBERNAMENTALES		20,181.89	24,644.31	0.00	44,826.20	0.00	44,826.20	0.00	44,826.20	0.00	0.00		
01 01	3 6 1 3	PUBLICACION Y DIFUSION MASIVA POR PRENSA DEL QUEHACER GUBERNAMENTAL		20,181.89	24,644.31	0.00	44,826.20	0.00	44,826.20	0.00	44,826.20	0.00	0.00		
01 01	3 7 0 0	SERVICIOS DE TRASLADO Y VIATICOS		20,017.29	244.08	0.00	20,261.37	0.00	20,261.37	0.00	20,261.37	0.00	0.00		
01 01	3 7 4 0	AUTOTRANSPORTE		20,017.29	244.08	0.00	20,261.37	0.00	20,261.37	0.00	20,261.37	0.00	0.00		
01 01	3 7 4 1	FLETES Y TRANSPORTES		20,017.29	244.08	0.00	20,261.37	0.00	20,261.37	0.00	20,261.37	0.00	0.00		
01 01	3 8 0 0	SERVICIOS OFICIALES		725,134.50	66,282.53	0.00	791,417.03	0.00	774,364.03	0.00	774,364.03	0.00	0.00		
01 01	3 8 2 0	GASTOS DE ORDEN SOCIAL Y CULTURAL		671,312.77	104,285.88	0.00	775,598.65	0.00	758,545.65	0.00	758,545.65	0.00	0.00		
01 01	3 8 2 2	GASTOS POR CELEBRACION DE ACTOS DE ORDEN SOCIAL		467,366.13	276,088.52	0.00	743,454.65	0.00	726,401.65	0.00	726,401.65	0.00	0.00		
01 01	3 8 2 3	GASTOS POR CELEBRACION DE ACTOS DE ORDEN CULTURAL		203,946.64	-171,802.64	0.00	32,144.00	0.00	32,144.00	0.00	32,144.00	0.00	0.00		



MUNICIPIO DE COQUIMATLÁN, COL.

Sistema Integral de Contabilidad Gubernamental

ESTADO ANALÍTICO DEL EJERCICIO DEL PRESUPUESTO DE EGRESOS

DEL 1 DE ENERO AL 31 DE OCTUBRE DE 2020

Análisis por: Fuente de Financiamiento -- Objeto del Gasto

Clave Presupuestaria	Descripción	Apr	Ene-Oct	AVR	Ene-Oct	Dpc	Ene-Oct	Dev	Ene-Oct	Pag	Ene-Oct	Séje	Ene-Oct
01 01 01	EXPOSICIONES	53,821.73	-38,003.35	0.00	15,818.38	0.00	15,818.38	0.00	15,818.38	0.00	15,818.38	0.00	0.00
01 01 01	INSTALACIÓN Y SOSTENIMIENTO DE EXPOSICIONES	53,821.73	-38,003.35	0.00	15,818.38	0.00	15,818.38	0.00	15,818.38	0.00	15,818.38	0.00	0.00
01 01 01	OTROS SERVICIOS GENERALES	893,036.33	-662,784.26	0.00	230,252.07	0.00	230,252.07	0.00	230,252.07	0.00	230,252.07	0.00	0.00
01 01 01	IMPUESTOS Y DERECHOS	0.00	41,026.30	0.00	41,026.30	0.00	41,026.30	0.00	41,026.30	0.00	41,026.30	0.00	0.00
01 01 01	GASTOS DE ESCRITURACIÓN	0.00	41,026.30	0.00	41,026.30	0.00	41,026.30	0.00	41,026.30	0.00	41,026.30	0.00	0.00
01 01 01	OTROS SERVICIOS GENERALES	893,036.33	-703,810.56	0.00	189,225.77	0.00	189,225.77	0.00	189,225.77	0.00	189,225.77	0.00	0.00
01 01 01	OTROS SERVICIOS GENERALES	893,036.33	-703,810.56	0.00	189,225.77	0.00	189,225.77	0.00	189,225.77	0.00	189,225.77	0.00	0.00
01 01 01	TRANSFERENCIAS, ASIGNACIONES, SUBSIDIOS Y OTRAS AYUDAS	10,661,360.35	1,895,797.06	2,123,935.22	10,433,222.19	0.00	10,433,222.19	0.00	10,406,222.19	2,123,935.22	10,406,222.19	2,123,935.22	0.00
01 01 01	TRANSFERENCIAS AL RESTO DEL SECTOR PÚBLICO	5,199,357.83	1,066,666.00	1,599,357.83	4,666,666.00	0.00	4,666,666.00	0.00	4,666,666.00	0.00	4,666,666.00	1,599,357.83	0.00
01 01 01	TRANSFERENCIAS OTORGADAS A ENTIDADES FEDERATIVAS Y MUNICIPIOS	5,199,357.83	1,066,666.00	1,599,357.83	4,666,666.00	0.00	4,666,666.00	0.00	4,666,666.00	0.00	4,666,666.00	1,599,357.83	0.00
01 01 01	AYUDAS SOCIALES	741,072.56	-327,872.08	54,675.48	358,525.00	0.00	358,525.00	0.00	331,525.00	54,675.48	331,525.00	54,675.48	0.00
01 01 01	AYUDAS SOCIALES A PERSONAS	563,197.08	-223,872.08	0.00	339,325.00	0.00	339,325.00	0.00	313,925.00	54,675.48	313,925.00	54,675.48	0.00
01 01 01	AYUDAS SOCIALES A ENTIDADES DE INTERÉS PÚBLICO	177,875.48	-104,000.00	54,675.48	19,200.00	0.00	19,200.00	0.00	17,600.00	54,675.48	17,600.00	54,675.48	0.00
01 01 01	PENSIONES Y JUBILACIONES	4,720,929.96	1,157,003.14	469,901.91	5,408,031.19	0.00	5,408,031.19	0.00	5,408,031.19	0.00	5,408,031.19	469,901.91	0.00
01 01 01	JUBILACIONES	4,720,929.96	1,157,003.14	469,901.91	5,408,031.19	0.00	5,408,031.19	0.00	5,408,031.19	0.00	5,408,031.19	469,901.91	0.00
01 01 01	BIENES MUEBLES, INMUEBLES E INTANGIBLES	12,774.81	497,784.51	0.00	510,559.32	0.00	510,559.32	0.00	457,994.23	0.00	457,994.23	0.00	0.00
01 01 01	MOBILIARIO Y EQUIPO DE ADMINISTRACION	12,774.81	497,784.51	0.00	510,559.32	0.00	510,559.32	0.00	457,994.23	0.00	457,994.23	0.00	0.00
01 01 01	OTROS MOBILIARIOS Y EQUIPOS DE ADMINISTRACION	12,774.81	497,784.51	0.00	510,559.32	0.00	510,559.32	0.00	457,994.23	0.00	457,994.23	0.00	0.00
01 01 01	DEUDA PÚBLICA	1,669,645.34	-290,971.95	-8,122,752.87	9,501,426.26	0.00	1,945,064.54	0.00	1,945,064.54	-8,122,752.87	1,945,064.54	-8,122,752.87	0.00
01 01 01	AMORTIZACIÓN DE LA DEUDA PÚBLICA	663,531.91	-129,655.08	0.00	533,876.83	0.00	533,876.83	0.00	533,876.83	0.00	533,876.83	0.00	0.00
01 01 01	AMORTIZACIÓN DE LA DEUDA INTERNA CON INSTITUCIONES DE CRÉDITO	663,531.91	-129,655.08	0.00	533,876.83	0.00	533,876.83	0.00	533,876.83	0.00	533,876.83	0.00	0.00
01 01 01	PRESTAMO BANOBRAS CREDITO NO. 7178	440,753.53	-65,670.07	0.00	375,083.46	0.00	375,083.46	0.00	375,083.46	0.00	375,083.46	0.00	0.00
01 01 01	PRESTAMO BANOBRAS CREDITO NO. 7211	222,778.38	-63,985.01	0.00	158,793.37	0.00	158,793.37	0.00	158,793.37	0.00	158,793.37	0.00	0.00
01 01 01	INTERESES DE LA DEUDA PÚBLICA	674,107.13	-161,316.87	21,206.66	491,583.60	0.00	491,583.60	0.00	491,583.60	21,206.66	491,583.60	21,206.66	0.00
01 01 01	INTERESES DE LA DEUDA INTERNA CON INSTITUCIONES DE CRÉDITO	674,107.13	-161,316.87	21,206.66	491,583.60	0.00	491,583.60	0.00	491,583.60	21,206.66	491,583.60	21,206.66	0.00
01 01 01	GASTOS DE LA DEUDA PÚBLICA	44,843.20	0.00	44,843.20	0.00	0.00	44,843.20	0.00	44,843.20	0.00	44,843.20	0.00	0.00
01 01 01	GASTOS DE LA DEUDA PÚBLICA EXTERNA	44,843.20	0.00	44,843.20	0.00	0.00	44,843.20	0.00	44,843.20	0.00	44,843.20	0.00	0.00
01 01 01	ADEUDOS DE EJERCICIOS FISCALES ANTERIORES (ADEFAS)	287,163.10	0.00	-8,188,802.73	8,475,965.83	0.00	919,604.11	-8,188,802.73	919,604.11	-8,188,802.73	919,604.11	-8,188,802.73	0.00
01 01 01	ADEFAS	287,163.10	0.00	-8,188,802.73	8,475,965.83	0.00	919,604.11	-8,188,802.73	919,604.11	-8,188,802.73	919,604.11	-8,188,802.73	0.00
01 01 01	ADEFAS	287,163.10	0.00	-8,188,802.73	8,475,965.83	0.00	919,604.11	-8,188,802.73	919,604.11	-8,188,802.73	919,604.11	-8,188,802.73	0.00
01 04	INGRESOS PROPIOS	642,345.00	-584,007.28	41,823.00	16,514.72	0.00	16,514.72	0.00	16,514.72	41,823.00	16,514.72	41,823.00	0.00

Fecha: 06/11/2020 11:03:03 a.m.

Apr: Aprobado, AVR: Ampliaciones/Reducciones, Dpc: Disponible para Comprometer, Dev: Devengado, Pag: Pagado, Séje: Sub Ejercicio

Pág.: 6



MUNICIPIO DE COQUIMATLAN, COL.
Sistema Integral de Contabilidad Gubernamental
ESTADO ANALITICO DEL EJERCICIO DEL PRESUPUESTO DE EGRESOS

DEL 1 DE ENERO AL 31 DE OCTUBRE DE 2020

Análisis por: Fuente de Financiamiento --- Objeto del Gasto

Clave Presupuestaria	Descripción	Apr. Ene-Oct	AVR Ene-Oct	Dpc Ene-Oct	Dev Ene-Oct	Pag Ene-Oct	SEje Ene-Oct
01 04 01	INGRESOS PROPIOS	642,345.00	-584,007.28	41,823.00	16,514.72	16,514.72	41,823.00
01 04 01	SERVICIOS PERSONALES	642,345.00	-584,007.28	41,823.00	16,514.72	16,514.72	41,823.00
01 04 01	REMUNERACIONES ADICIONALES Y ESPECIALES	642,345.00	-597,732.32	41,823.00	2,789.68	2,789.68	41,823.00
01 04 01	PRIMAS DE VACACIONES, DOMINICAL Y GRATIFICACION DE FIN DE AÑO	642,345.00	-597,732.32	41,823.00	2,789.68	2,789.68	41,823.00
01 04 01	AGUINALDO	0.00	2,789.68	0.00	2,789.68	2,789.68	0.00
01 04 01	CANASTA NAVIDEÑA	214,115.00	-192,703.50	21,411.50	0.00	0.00	21,411.50
01 04 01	CUESTA ENERO	214,115.00	-214,115.00	0.00	0.00	0.00	0.00
01 04 01	AYUDA FIN DE AÑO	214,115.00	-193,703.50	20,411.50	0.00	0.00	20,411.50
01 04 01	OTRAS PRESTACIONES SOCIALES Y ECONOMICAS	0.00	13,725.04	0.00	13,725.04	13,725.04	0.00
01 04 01	PRESTACIONES CONTRACTUALES	0.00	13,725.04	0.00	13,725.04	13,725.04	0.00
01 04 01	GUARDERIA	0.00	13,725.04	0.00	13,725.04	13,725.04	0.00
02	ETIQUETADO	23,570,651.75	2,455,572.59	8,333,742.92	14,703,825.68	14,315,998.75	11,322,398.66
02 05	RECURSOS FEDERALES	23,570,651.75	2,455,572.59	8,333,742.92	14,703,825.68	14,315,998.75	11,322,398.66
02 05 01	FONDO DE INFRAESTRUCTURA SOCIAL MUNICIPAL	11,492,113.30	1,106,219.39	8,333,680.26	2,321,152.01	2,321,152.01	10,277,180.68
02 05 01	INVERSION PUBLICA	11,492,113.30	1,106,219.39	8,333,680.26	2,321,152.01	2,321,152.01	10,277,180.68
02 05 01	OBRA PUBLICA EN BIENES DE DOMINIO PUBLICO	11,492,113.30	1,106,219.39	8,333,680.26	2,321,152.01	2,321,152.01	10,277,180.68
02 05 01	DIVISION DE TERRENOS Y CONSTRUCCIÓN DE OBRAS DE URBANIZACIÓN	0.00	3,922,198.93	-342,453.50	2,321,152.01	2,321,152.01	1,601,046.92
02 05 01	CONSTRUCCIÓN DE OBRAS DE DRENAJE Y ALCANTARILLADO	0.00	2,130,198.93	-345,084.71	907,550.66	907,550.66	1,222,648.27
02 05 01	CONSTRUCCION DE OBRAS DE ALUMBRADO PUBLICO	0.00	1,792,000.00	2,631.21	1,413,601.35	1,413,601.35	378,398.65
02 05 01	TRABAJOS DE ACABADOS EN EDIFICACIONES Y OTROS TRABAJOS ESPECIALIZADOS	11,492,113.30	-2,815,979.54	8,676,133.76	0.00	0.00	8,676,133.76
02 05 01	CONSTRUCCIÓN DE OTRAS OBRAS DE URBANIZACIÓN	11,492,113.30	-2,815,979.54	8,676,133.76	0.00	0.00	8,676,133.76
02 05 02	FONDO DE FORTALECIMIENTO SOCIAL MUNICIPAL	12,078,538.45	-300,835.90	62.66	11,777,639.89	11,389,812.96	62.66
02 05 02	SERVICIOS PERSONALES	7,522,139.52	27,256.03	0.00	7,549,395.55	7,549,395.55	0.00
02 05 02	REMUNERACIONES AL PERSONAL DE CARACTER PERMANENTE	5,669,264.32	-41,143.84	0.00	5,648,120.48	5,648,120.48	0.00
02 05 02	DIETAS	125,740.00	90,562.00	0.00	216,302.00	216,302.00	0.00
02 05 02	COMPENSACIONES	125,740.00	90,562.00	0.00	216,302.00	216,302.00	0.00
02 05 02	SUELDOS BASE AL PERSONAL PERMANENTE	5,563,524.32	-131,705.84	0.00	5,431,818.48	5,431,818.48	0.00
02 05 02	SUELDO	5,387,691.02	-144,372.54	0.00	5,243,318.48	5,243,318.48	0.00
02 05 02	QUINQUENIOS	175,833.30	12,666.70	0.00	188,500.00	188,500.00	0.00
02 05 02	REMUNERACIONES ADICIONALES Y ESPECIALES	59,000.00	3,114.11	0.00	62,114.11	62,114.11	0.00
02 05 02	PRIMAS DE VACACIONES, DOMINICAL Y	59,000.00	3,114.11	0.00	62,114.11	62,114.11	0.00

Fecha: 06/11/2020 11:03:03 a.m.

Apr: Aprobado, AVR: Ampliaciones/Reducciones, Dpc: Disponible para Comprometer, Dev: Devengado, Pag: Pagado, SEje: Sub Ejercicio



MUNICIPIO DE COQUIMATLAN, COL.
Sistema Integral de Contabilidad Gubernamental
ESTADO ANALITICO DEL EJERCICIO DEL PRESUPUESTO DE EGRESOS


DEL 1 DE ENERO AL 31 DE OCTUBRE DE 2020

Análisis por: Fuente de Financiamiento -- Objeto del Gasto

Clave Presupuestaria	Descripción	Apr Ene-Oct	Avr Ene-Oct	Dpc Ene-Oct	Dev Ene-Oct	Pag Ene-Oct	SEje Ene-Oct
FF-OF-RF-Cap-Con-PGen-PEsp							
	GRATIFICACIÓN DE FIN DE AÑO						
02 05 02	PRIMA VACACIONAL	59,000.00	0.00	0.00	59,000.00	59,000.00	0.00
02 05 02	AGUINALDO	0.00	3,114.11	0.00	3,114.11	3,114.11	0.00
02 05 02	SEGURIDAD SOCIAL	1,066,964.40	371,060.56	0.00	1,438,024.96	1,438,024.96	0.00
02 05 02	APORTACIONES DE SEGURIDAD SOCIAL	1,066,964.40	371,060.56	0.00	1,438,024.96	1,438,024.96	0.00
02 05 02	CUOTAS AL IMSS	1,066,964.40	371,060.56	0.00	1,438,024.96	1,438,024.96	0.00
02 05 02	OTRAS PRESTACIONES SOCIALES Y ECONOMICAS	706,910.80	-305,774.80	0.00	401,136.00	401,136.00	0.00
02 05 02	PRESTACIONES CONTRACTUALES	706,910.80	-305,774.80	0.00	401,136.00	401,136.00	0.00
02 05 02	BONO DIA DE LA MADRE	10,500.00	-10,500.00	0.00	0.00	0.00	0.00
02 05 02	BONO DIA DEL PADRE	25,900.00	-25,900.00	0.00	0.00	0.00	0.00
02 05 02	CANASTA BÁSICA	670,510.80	-269,374.80	0.00	401,136.00	401,136.00	0.00
02 05 02	MATERIALES Y SUMINISTROS	1,865,115.21	-555,817.52	0.00	1,309,297.69	955,363.86	0.00
02 05 02	MATERIALES DE ADMINISTRACION, EMISION DE DOCUMENTOS Y ARTICULOS OFICIALES	122,816.61	-78,969.36	0.00	43,847.25	42,698.85	0.00
02 05 02	MATERIALES, ÚTILES Y EQUIPOS MENORES DE OFICINA	122,816.61	-78,969.36	0.00	43,847.25	42,698.85	0.00
02 05 02	MATERIAL Y ÚTILES DE OFICINA	22,816.61	15,123.06	0.00	37,939.67	36,791.27	0.00
02 05 02	MATERIAL DE LIMPIEZA	15,000.00	-15,000.00	0.00	0.00	0.00	0.00
02 05 02	EQUIPOS MENORES DE OFICINA	85,000.00	-79,092.42	0.00	5,907.58	5,907.58	0.00
02 05 02	COMBUSTIBLES, LUBRICANTES Y ADITIVOS	1,406,666.60	-273,678.24	0.00	1,132,988.36	783,371.93	0.00
02 05 02	COMBUSTIBLES, LUBRICANTES Y ADITIVOS	1,406,666.60	-273,678.24	0.00	1,132,988.36	783,371.93	0.00
02 05 02	GASOLINA	1,406,666.60	-273,678.24	0.00	1,132,988.36	783,371.93	0.00
02 05 02	VESTUARIO, BLANCOS, PRENDAS DE PROTECCION Y ARTICULOS DEPORTIVOS	283,000.00	-167,979.92	0.00	115,020.08	115,020.08	0.00
02 05 02	VESTUARIO Y UNIFORMES	283,000.00	-167,979.92	0.00	115,020.08	115,020.08	0.00
02 05 02	UNIFORMES	283,000.00	-167,979.92	0.00	115,020.08	115,020.08	0.00
02 05 02	MATERIALES Y SUMINISTROS PARA SEGURIDAD	52,632.00	-35,190.00	0.00	17,442.00	14,273.00	0.00
02 05 02	MATERIALES DE SEGURIDAD PÚBLICA	52,632.00	-35,190.00	0.00	17,442.00	14,273.00	0.00
02 05 02	OTROS MATERIALES DE SEGURIDAD PÚBLICA	52,632.00	-35,190.00	0.00	17,442.00	14,273.00	0.00
02 05 02	SERVICIOS GENERALES	2,691,283.72	90,915.59	62.66	2,782,136.65	2,765,487.55	62.66
02 05 02	SERVICIOS BÁSICOS	2,381,639.06	263,531.60	62.66	2,645,108.00	2,638,100.00	62.66
02 05 02	ENERGÍA ELÉCTRICA	2,010,014.16	351,015.84	0.00	2,361,030.00	2,361,030.00	0.00
02 05 02	ENERGÍA ELÉCTRICA DE ALUMBRADO PÚBLICO	2,010,014.16	351,015.84	0.00	2,361,030.00	2,361,030.00	0.00
02 05 02	TELEFONÍA TRADICIONAL	91,666.60	-25,608.60	0.00	66,058.00	59,050.00	0.00
02 05 02	SERVICIO TELEFÓNICO CONVENCIONAL	91,666.60	-25,608.60	0.00	66,058.00	59,050.00	0.00
02 05 02	SERVICIOS DE ACCESO A INTERNET REDES Y PROCESAMIENTO DE INFORMACIÓN	218,333.30	-250.64	62.66	218,020.00	218,020.00	62.66

Fecha: 06/11/2020 11:03:04 a.m.

Apr: Aprobado, Avr: Ampliaciones/Reducciones, Dpc: Disponible para Comprometer, Dev: Devengado, Pag: Pagado, SEje: Sub Ejercicio



MUNICIPIO DE COQUIMATLAN, COL.
 Sistema Integral de Contabilidad Gubernamental
 ESTADO ANALITICO DEL EJERCICIO DEL PRESUPUESTO DE EGRESOS

DEL 1 DE ENERO AL 31 DE OCTUBRE DE 2020

Análisis por: Fuente de Financiamiento --- Objeto del Gasto

Clave Presupuestaria	Descripción	Apr Ene-Oct	AvR Ene-Oct	Dpc Ene-Oct	Dev Ene-Oct	Pag Ene-Oct	SEje Ene-Oct
02 05 02	3 1 7 5	218,333.30	-250.64	62.66	218,020.00	218,020.00	62.66
02 05 02	3 1 9 0	61,625.00	-61,625.00	0.00	0.00	0.00	0.00
02 05 02	3 1 9 3	61,625.00	-61,625.00	0.00	0.00	0.00	0.00
02 05 02	3 5 0 0	279,583.30	-156,354.65	0.00	123,228.65	113,587.55	0.00
02 05 02	3 5 2 0	15,000.00	-15,000.00	0.00	0.00	0.00	0.00
02 05 02	3 5 2 1	15,000.00	-15,000.00	0.00	0.00	0.00	0.00
02 05 02	3 5 7 0	264,583.30	-141,354.65	0.00	123,228.65	113,587.55	0.00
02 05 02	3 8 0 0	9,391.20	4,408.80	0.00	13,800.00	13,800.00	0.00
02 05 02	3 8 2 0	9,391.20	4,408.80	0.00	13,800.00	13,800.00	0.00
02 05 02	3 8 2 3	9,391.20	4,408.80	0.00	13,800.00	13,800.00	0.00
02 05 02	3 9 0 0	20,670.16	-20,670.16	0.00	0.00	0.00	0.00
02 05 02	3 9 9 0	20,670.16	-20,670.16	0.00	0.00	0.00	0.00
02 05 02	3 9 9 1	20,670.16	-20,670.16	0.00	0.00	0.00	0.00
02 05 02	5 0 0 0	0.00	136,810.00	0.00	136,810.00	119,566.00	0.00
02 05 02	5 5 0 0	0.00	136,810.00	0.00	136,810.00	119,566.00	0.00
02 05 02	5 5 1 0	0.00	136,810.00	0.00	136,810.00	119,566.00	0.00
02 05 02	5 5 1 4	0.00	136,810.00	0.00	136,810.00	119,566.00	0.00
02 05 07	6 0 0 0	0.00	1,650,189.10	0.00	605,033.78	605,033.78	1,045,155.32
02 05 07	6 0 0 0	0.00	1,650,189.10	0.00	605,033.78	605,033.78	1,045,155.32
02 05 07	6 1 0 0	0.00	1,650,189.10	0.00	605,033.78	605,033.78	1,045,155.32
02 05 07	6 1 4 0	0.00	1,650,189.10	0.00	605,033.78	605,033.78	1,045,155.32
02 05 07	6 1 4 3	0.00	1,650,189.10	0.00	605,033.78	605,033.78	1,045,155.32
02 05 07	6 1 9 0	0.00	0.00	0.00	0.00	0.00	0.00
02 05 07	6 1 9 19	0.00	0.00	0.00	0.00	0.00	0.00
TOTAL DEL GASTO:		78,231,716.53	1,777,174.60	2,434,767.67	74,585,467.72	65,474,147.35	5,423,423.41